

Powiatowy Urząd Pracy w Gliwicach

**RANKING ZAWODÓW
DEFICYTOWYCH
I NADWYŻKOWYCH
W GLIWICACH
ZA ROK 2013**

POWIATOWY RAPORT ROCZNY

II/P/2013

CZEŚĆ II

Gliwice 2014

*Przedruk w całości lub w części oraz wykorzystanie danych statystycznych
dozwolone wyłącznie z podaniem źródła*

Opracowanie: © Andrzej Kasperek

SPIS TREŚCI

Wstęp	4
I. Edukacja	5
II. Kształcenie a zawody deficytowe i nadwyżkowe	8
III. Prognoza	14
IV. Wnioski	15
Załączniki	16
Załącznik nr 1. T-II/P-4.1. Absolwenci zarejestrowani w PUP w Gliwicach według szkół i zawodów w roku 2013 oraz przewidywani absolwenci w roku 2014.	
Załącznik nr 2. T-II/P-4.2. Struktura zawodowa absolwentów według poziomu wykształcenia i zawodów w Gliwicach w latach 2013 i 2014.	

WSTĘP

Powiatowy raport roczny zawierający „*Ranking zawodów deficytowych i nadwyżkowych w Gliwicach w 2013*” składa się z dwóch części. W części I (patrz: *Powiatowy raport roczny II/P/2013 - część I*), omówione zostały ogólne założenia monitoringu zawodów deficytowych i nadwyżkowych, metodologia prowadzonych badań i podstawowe definicje. W oparciu o wygenerowane przy pomocy komputerowego programu „Syriusz” dane, przeprowadzona została analiza zarejestrowanych w PUP w Gliwicach osób bezrobotnych, ofert pracy oraz zawodów deficytowych i nadwyżkowych w roku 2013.

Część II (prognostyczna), obejmuje analizę zawodów deficytowych i nadwyżkowych w oparciu o dane dotyczące liczby absolwentów szkół gliwickich w roku szkolnym 2012/2013 oraz ich prognozowanej liczby w roku szkolnym 2013/2014.

Podstawowe definicje¹

- **monitoring zawodów deficytowych i nadwyżkowych**, to proces systematycznego obserwowania zjawisk zachodzących na rynku pracy dotyczących kształtowania popytu na pracę i podaży zasobów pracy w przekroju terytorialno – zawodowym oraz formułowania na tej podstawie ocen, wniosków i krótkotrwałych prognoz niezbędnych dla prawidłowego funkcjonowania systemów: szkolenia bezrobotnych oraz kształcenia zawodowego.
- **zawód deficytowy**, to zawód, na który występuje na rynku pracy wyższe zapotrzebowanie niż liczba osób poszukujących pracy w tym zawodzie.
- **zawód nadwyżkowy**, to zawód, na który występuje na rynku pracy mniejsze zapotrzebowanie niż liczba osób poszukujących pracy w tym zawodzie.
- **zawód wykazujący równowagę (równoważny)**, to zawód, dla którego liczba ofert pracy równoważy liczbę osób poszukujących pracy.

Źródła informacji

Źródłem informacji do opracowania części II Raportu – II/P/2013 są:

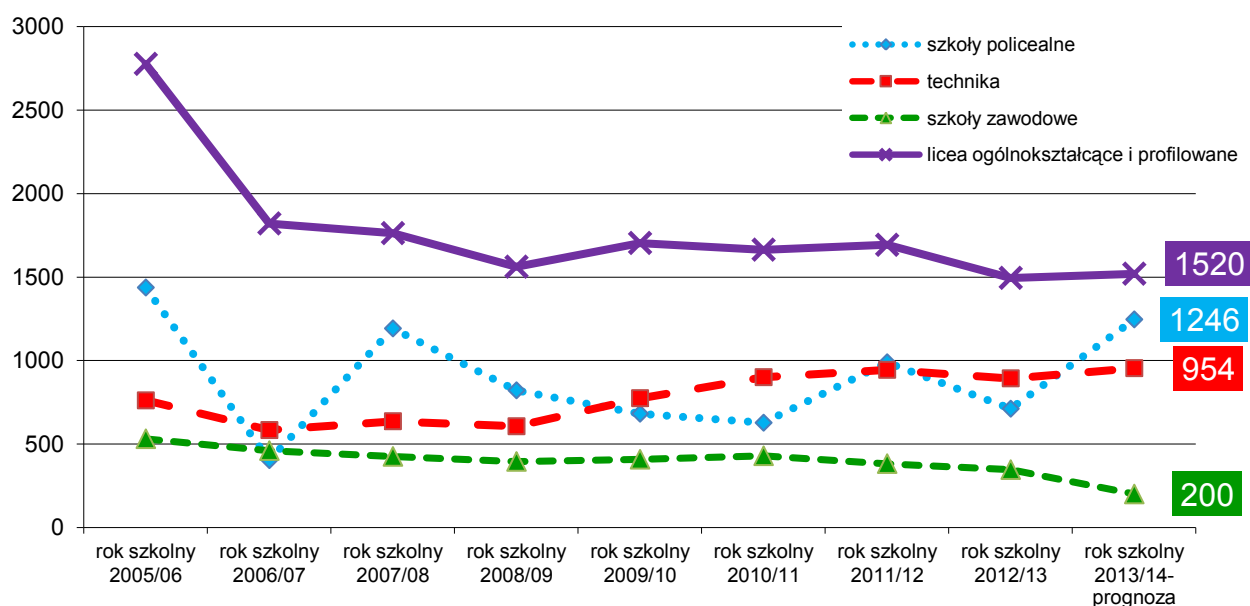
- Dane z Systemu Informacji Oświatowej (SIO) MEN dotyczące liczby uczniów szkół ponadgimnazjalnych w roku szkolnym 2013/14 (stan na 30.09.2013).
- Wygenerowane przy pomocy komputerowego programu „Syriusz” dane z SIO MEN dotyczące liczby absolwentów szkół ponadgimnazjalnych w roku szkolnym 2012/13 oraz ich przewidywanej liczby w roku szkolnym 2013/14 (uzyskane w lipcu 2014 r.).
- Raporty powiatowe z lat 2005-2013.

¹ Patrz: „Zalecenia metodyczne do prowadzenia monitoringu zawodów deficytowych i nadwyżkowych”, Departament Rynku Pracy Ministerstwa Gospodarki, Pracy i Polityki Społecznej, 2005

I. EDUKACJA

W Gliwicach nie zmienia się struktura kształcenia. Uczniowie kształcący się w szkołach zawodowych (technika, zasadnicze) stanowili 58% ogółu uczniów kształcących się w szkołach młodzieżowych Gliwic w roku szkolnym 2013/2014 (tyle samo, co w roku poprzednim). Absolwenci liceów ogólnokształcących w dalszym ciągu stanowią ponad 40% ogółu absolwentów.

Liczba absolwentów kształcenia zawodowego i ogólnego w Gliwicach w latach 2005/06 - 2013/14



Wykres 1

źródło: dane z Systemu Informacji Oświatowej MEN (system komputerowy SYRIUSZ)

W roku szkolnym 2012/2013 zmalała liczba absolwentów techników, szkół zasadniczych zawodowych oraz szkół policealnych (patrz: Wykres 1 i 2).

Kierunki i zawody kształcone w gliwickich szkołach ponadgimnazjalnych w roku 2013/2014²:

1. **Licea ogólnokształcące** (43 z czego 26 dla dorosłych) - brak kształcenia w 8 z nich.
2. **Licea profilowane** (3 z czego 1 dla dorosłych) – brak kształcenia.
3. **Technika**
 - kelner
 - kucharz
 - muzyk
 - technik architektury krajobrazu
 - technik górnictwa podziemnego
 - technik mechanik

² Na podstawie danych z Systemu Informacji Oświatowej MEN dotyczących absolwentów szkół ponadgimnazjalnych

- plastyk
- tancerz
- technik analityk
- technik budownictwa
- technik ekonomista
- technik elektronik
- technik elektryk
- technik geodeta
- technik handlowiec
- technik hotelarstwa
- technik informatyk
- technik logistik
- technik mechanik lotniczy
- technik elektroenergetyk transportu szynowego
- technik mechatronik
- technik obsługi turystycznej
- technik ochrony środowiska
- technik organizacji usług gastronomicznych
- technik organizacji reklamy
- technik pojazdów samochodowych
- technik spedytor
- technik żywienia i usług gastronomicznych
- technik urządzeń i systemów energii odnawialnej
- technik usług fryzjerskich

4. Szkoły zasadnicze zawodowe (* tylko szkolnictwo specjalne)

- cukiernik
- dekarz
- elektryk
- introligator*
- fotograf
- fryzjer
- krawiec
- ślusarz
- stolarz
- malarz – tapeciarsz*
- murarz
- murarz-tylnkarz
- piekarz
- lakiernik
- monter elektronik*
- kucharz
- blacharz samochodowy
- elektromechanik pojazdów samochodowych
- elektromechanik
- mechanik pojazdów samochodowych
- rzeźnik wędliniarz
- wędliniarz
- kucharz małej gastronomii
- ogrodnik
- mechanik - monter maszyn i urządzeń
- sprzedawca
- monter sieci, instalacji i urządzeń sanitarnych
- technolog robót wykończeniowych w budownictwie
- górnik eksploatacji podziemnej
- pracownik pomocniczy obsługi hotelowej*
- operator obrabiarek skrawających
- monter zabudowy i robót wykończeniowych w budownictwie

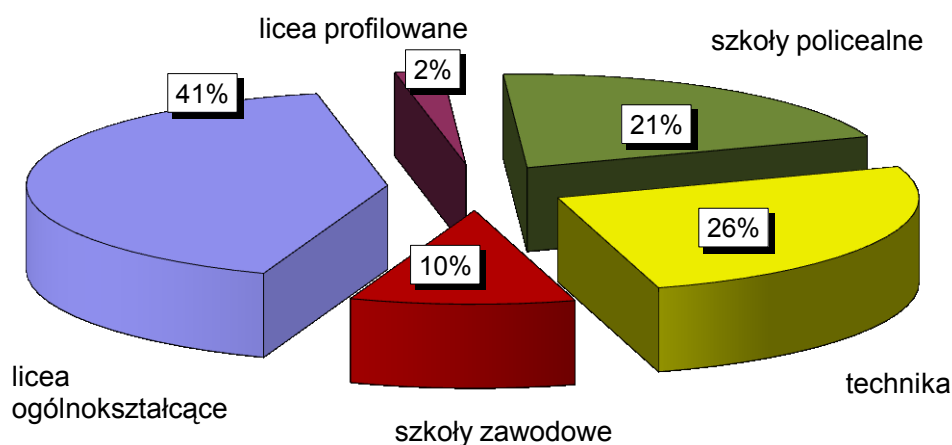
5. Szkoły policealne:

- aktor scen muzycznych
- dietetyk
- asystent osoby niepełnosprawnej
- technik budownictwa

- asystentka stomatologiczna
- higienistka stomatologiczna
- florysta
- grafik komputerowy DTP
- instruktor fitness
- instruktor odnowy biologicznej
- manikiurzystka
- opiekun medyczny
- ratownik medyczny
- rejestratorka medyczna
- technik administracji
- technik elektryk
- technik farmaceutyczny
- opiekun osoby starszej
- opiekunka dziecięca
- wizażystka / stylistka
- technik bezpieczeństwa i higieny pracy
- technik górnictwa podziemnego
- technik geodeta
- technik informatyk
- technik logistyk
- technik masażysta
- technik archiwista
- technik ochrony fizycznej osób i mienia
- technik organizacji reklamy
- technik rachunkowości
- technik usług kosmetycznych
- technik usług fryzjerskich
- technik pojazdów samochodowych
- technik sterylizacji medycznej
- technik weterynarii

Wykres 2

Struktura absolwentów szkół ponadgimnazjalnych w Gliwicach w roku szkolnym 2012/2013



źródło: dane z Systemu Informacji Oświatowej MEN (system komputerowy SYRIUSZ)

6. Technika dla dorosłych

- kucharz
- technik elektronik
- technik elektryk
- technik górnictwa podziemnego
- technik pojazdów samochodowych
- technik technologii żywności

- technik handlowiec
- technik usług fryzjerskich
- technik mechanik
- technik informatyk

7. Szkoły zasadnicze zawodowe dla dorosłych

- sprzedawca
- kucharz małej gastronomii
- ślusarz
- elektryk

W roku szkolnym 2012/2013 ostatni absolwenci ukończyli licea profilowane. Tym samym szkoły te zakończyły działalność.

II. KSZTAŁCENIE A ZAWODY DEFICYTOWE I NADWYŻKOWE

W Gliwicach liczba kształconych zawodów zmniejszyła się o około 15% w stosunku do poprzedniego roku, głównie na poziomie kształcenia technicznego. Zmniejszyła się głównie liczba zawodów deficytowych (o 44%) oraz równoważnych (o 42%) - patrz *Tabela 1*.

Tabela 1. Liczba kształconych zawodów w Gliwicach z podziałem na zawody deficytowe i nadwyżkowe według poziomów wykształcenia w latach 2011/12 i 2012/13*

kształcenie ponadgimnazjalne	liczba kierunków kształcenia							
	ogółem		zawody deficytowe		zawody równoważne		zawody nadwyżkowe	
	2011/12	2012/13	2011/12	2012/13	2011/12	2012/13	2011/12	2012/13
techniczne	54	44	5	3	28	16	21	25
zasadnicze zawodowe	30	27	11	6	3	2	16	19
Razem kształcenie zawodowe	84	71	16	9	31	18	37	44
licealne**	4	1	-	-	-	-	4	1
ogółem	88	72	16	9	31	18	41	45

* wg Klasyfikacji Zawodów i Specjalności

** ogólnokształcące i profilowane - kierunki niedające zawodu

źródło: dane z Systemu Informacji Oświatowej MEN oraz PUP w Gliwicach (system komputerowy SYRIUSZ)

W Gliwicach ponad 60% kształconych zawodów stanowią zawody nadwyżkowe (patrz *Tabela 1, 4 i 5*). Absolwenci, którzy kształcili się w tych zawodach (wraz z absolwentami liceów) stanowili ponad 80% wszystkich absolwentów (patrz *Tabela 2*). W grupie 30 najbardziej nadwyżkowych zawodów w 2013 roku, znalazło się aż 12 aktualnie kształconych w gliwickich szkołach (17% wszystkich kształconych zawodów i 30% wszystkich absolwentów):

- technik ekonomista – 331403,
- technik logistyk – 333107,
- technik administracji – 334306,
- technik hotelarstwa – 422402,

- technik ochrony środowiska – 325511,
- technik informatyk - 351203,
- kucharz małej gastronomii - 512002,
- elektromechanik pojazdów samochodowych - 741203,
- malarz – taping – 713101,
- mechanik pojazdów samochodowych – 723103,
- piekarz – 751204,
- stolarz – 752205,

oraz absolwenci liceów ogólnokształcących i profilowanych - przyjmuje się, że osoby bez zawodu tworzą na potrzeby statystyki grupę „bez zawodu” (patrz: *Tabele 8 i 9 w części I Raportu*). Niepokoi fakt dalszego kształcenia w zawodzie *Technik ekonomista*, który jest jednym z najbardziej nadwyżkowych zawodów. Do 2014 roku na rynku pracy Gliwic może pojawić się około 80 absolwentów tego kierunku.

Tabela 2. Liczba absolwentów szkół ponadgimnazjalnych w Gliwicach z podziałem na zawody deficytowe i nadwyżkowe według poziomów wykształcenia w latach 2012/13 i 2013/14

kształcenie ponadgimnazjalne	liczba absolwentów							
	ogółem		zawody deficytowe		zawody równoważne		zawody nadwyżkowe	
	2012/13	2013/14*	2012/13	2013/14*	2012/13	2013/14*	2012/13	2013/14*
techniczne	1564	2001	0	41	579	784	985	1176
zasadnicze zawodowe	374	256	39	36	8	14	327	206
Razem kształcenie zawodowe	1938	2257	39	77	587	798	1312	1382
licealne**	1507	1605	-	-	-	-	1507	1605
ogółem	3445	3862	39	77	587	798	2819	2987

* wielkości prognozowane

** ogólnokształcące i profilowane - kierunki niedające zawodu

źródło: dane z Systemu Informacji Oświatowej MEN (system komputerowy SYRIUSZ)

Spośród 71 kształconych zawodów tylko 9 jest deficytowych (13% wszystkich kształconych zawodów, ale tylko 2% wszystkich absolwentów) (patrz *Tabela 1 i 2*). Tylko dwa z nich:

- opiekun osoby starszej - 341202
- asystent osoby niepełnosprawnej - 341201

znalazły się wśród 30 najbardziej deficytowych zawodów (patrz: *Tabele 10 i 11 w części I Raportu*).

Tabela 3. Ranking zawodów deficytowych w Gliwicach w roku 2013, w których występowało kształcenie w latach szkolnych 2012/13 i 2013/14 (według wskaźnika intensywności nadwyżki/deficytu zawodu)

Lp	Kod zawodu	Nazwa zawodu	Średnia miesięczna liczba ofert pracy zgłoszonych w 2013 roku	Średnia miesięczna liczba zarejestrowanych bezrobotnych w 2013 roku	Średnia miesięczna nadwyżka (deficyt) podaży siły roboczej w 2013 roku	Wskaźnik intensywności deficytu zawodów	Liczba absolwentów	
							Rok szkolny 2012/13	Rok szkolny 2013/14
1	341202	Opiekun osoby starszej	10	0,08	-9,92	120	0	14
2	341201	Asystent osoby niepełnosprawnej	0,42	0,08	-0,33	5	0	6
3	723310	Mechanik - monter maszyn i urządzeń	0,83	0,25	-0,58	3,3333	15	15
4	741103	Elektryk	4,17	1,33	-2,83	3,125	11	9
5	611303	Ogrodnik	1	0,33	-0,67	3	0	0
6	742102	Monter - elektronik	2,17	0,75	-1,42	2,8889	2	0
7	712101	Dekarz	7	3,17	-3,83	2,2105	1	0
8	242307	Specjalista do spraw kadr	1	0,75	-0,25	1,3333	0	21
9	741201	Elektromechanik	0,67	0,58	-0,08	1,1429	10	12

źródło: dane z Systemu Informacji Oświatowej MEN oraz PUP w Gliwicach (system komputerowy SYRIUSZ)

Tabela 4. Ranking zawodów nadwyżkowych w Gliwicach w roku 2013, w których występowało kształcenie w latach szkolnych 2012/13 i 2013/14 (według wskaźnika intensywności nadwyżki/deficytu zawodu równego zero)

Lp	Kod zawodu	Nazwa zawodu	Średnia miesięczna liczba ofert pracy zgłoszonych w 2013 roku	Średnia miesięczna liczba zarejestrowanych bezrobotnych w 2013 roku	Średnia miesięczna nadwyżka (deficyt) podaży siły roboczej w 2013 roku	Wskaźnik intensywności nadwyżki (deficytu) zawodów	Liczba absolwentów	
							Rok szkolny 2012/13	Rok szkolny 2013/14
1	000000	Bez zawodu*	0	173,92	173,92	0	1507	1605
2	422402	Technik hotelarstwa	0	2,67	2,67	0	70	56
3	741203	Elektromechanik pojazdów samochodowych	0	2,08	2,08	0	25	13
4	325511	Technik ochrony środowiska	0	1,92	1,92	0	17	11
5	713101	Malarz - taping	0	1,92	1,92	0	4	0
6	343403	Technik organizacji usług gastronomicznych	0	1,58	1,58	0	26	23
7	343204	Plastyk	0	1,08	1,08	0	10	12

* absolwenci liceów ogólnokształcących i profilowanych w statystyce traktowane są jako osoby bez zawodu

źródło: dane z Systemu Informacji Oświatowej MEN oraz PUP w Gliwicach (system komputerowy SYRIUSZ)

Tabela 5. Ranking zawodów nadwyżkowych w Gliwicach w roku 2013, w których występowało kształcenie w latach szkolnych 2012/13 i 2013/14 (według wskaźnika intensywności nadwyżki/deficytu zawodu różnego zero)

Lp	Kod zawodu	Nazwa zawodu	Średnia miesięczna liczba ofert pracy zgłoszonych w 2013 roku	Średnia miesięczna liczba zarejestrowanych bezrobotnych w 2013 roku	Średnia miesięczna nadwyżka podaży siły roboczej w 2013 roku	Wskaźnik intensywności nadwyżki (deficytu) zawodów	Liczba absolwentów	
							Rok szkolny 2012/13	Rok szkolny 2013/14
1	331403	Technik ekonomista	0,08	11,83	11,75	0,0070	56	85
2	512002	Kucharz małej gastronomii	0,25	7,67	7,42	0,0326	59	0
3	333107	Technik logistyki	0,08	2,25	2,17	0,0370	106	108
4	723103	Mechanik pojazdów samochodowych	0,25	6,17	5,92	0,0405	35	28
5	751204	Piekarz	0,33	7,00	6,67	0,0476	2	3
6	334306	Technik administracji	0,25	5,17	4,92	0,0484	79	128
7	752205	Stolarz	0,17	3,00	2,83	0,0556	2	1
8	351203	Technik informatyk	0,50	8,08	7,58	0,0619	174	160
9	311504	Technik mechanik	0,67	9,83	9,17	0,0678	32	34
10	311513	Technik pojazdów samochodowych	0,08	1,08	1,00	0,0769	45	61
11	311204	Technik budownictwa	0,50	5,00	4,50	0,1000	27	40
12	422103	Technik obsługi turystycznej	0,17	1,42	1,25	0,1176	57	53
13	321301	Technik farmaceutyczny	0,17	1,33	1,17	0,1250	52	25
14	311303	Technik elektryk	0,58	4,50	3,92	0,1296	27	42
15	325905	Opiekunka dziecięca	0,08	0,58	0,50	0,1429	11	0
16	751201	Cukiernik	0,83	5,67	4,83	0,1471	12	12
17	721306	Błacharz samochodowy	0,42	2,75	2,33	0,1515	6	2
18	311408	Technik elektronik	0,67	4,25	3,58	0,1569	66	60
19	325102	Higienistka stomatologiczna	0,17	1,00	0,83	0,1667	0	0
20	712904	Technolog robót wykończeniowych w budownictwie	0,17	0,92	0,75	0,1818	21	20
21	751105	Rzeźnik - wędliniarz	0,08	0,42	0,33	0,2000	2	0
22	722204	Ślusarz	5,92	27,33	21,42	0,2165	9	10
23	325402	Technik masażysta	0,17	0,75	0,58	0,2222	9	47

Powiatowy raport roczny II/P/2013- część II

24	522301	Sprzedawca	21,33	84,67	63,33	0,2520	46	0
25	514101	Fryzjer	2,00	7,50	5,50	0,2667	42	46
26	722307	Operator obrabiarek skrawających	0,17	0,58	0,42	0,2857	6	0
27	311104	Technik geodeta	0,25	0,83	0,58	0,3000	17	25
28	513101	Kelner	2,17	6,00	3,83	0,3611	8	0
29	753105	Krawiec	2,17	5,83	3,67	0,3714	1	0
30	522305	Technik handlowiec	1,50	3,83	2,33	0,3913	33	56
31	811101	Górnik eksploatacji podziemnej	2,50	6,00	3,50	0,4167	18	15
32	512001	Kucharz	4,50	9,92	5,42	0,4538	47	43
33	422603	Rejestratorka medyczna	0,33	0,67	0,33	0,5000	0	21
34	325101	Asystentka stomatologiczna	0,17	0,33	0,17	0,5000	0	16
35	216601	Grafik komputerowy DTP	0,08	0,17	0,08	0,5000	49	19
36	713201	Lakiernik	0,17	0,25	0,08	0,6667	3	0
37	343203	Florysta	0,42	0,58	0,17	0,7143	0	107
38	711202	Murarz	8,42	11,42	3,00	0,7372	1	0

źródło: dane z Systemu Informacji Oświatowej MEN oraz PUP w Gliwicach (system komputerowy SYRIUSZ)

Tabela 6. Zawody równoważne w Gliwicach w roku 2013, w których występowało kształcenie w latach szkolnych 2012/13 i 2013/14

Lp	Kod zawodu	Nazwa zawodu	Średnia miesięczna liczba ofert pracy zgłoszonych w 2013 roku	Średnia miesięczna liczba zarejestrowanych bezrobotnych w 2013 roku	Średnia miesięczna nadwyżka (deficyt) podaży siły roboczej w 2013 roku	Wskaźnik intensywności nadwyżki (deficytu) zawodów	Liczba absolwentów	
							Rok szkolny 2012/13	Rok szkolny 2013/14
1	311103	Technik analityk	0	0,67	0,67	0	19	13
2	311302	Technik elektroenergetyk transportu szynowego	0	0	0	0	0	0
3	311410	Technik mechatronik	0	0,50	0,50	0	25	25
4	311703	Technik górnictwa podziemnego	0	0,42	0,42	0	38	6
5	311930	Technik urządzeń i systemów energii odnawialnej	0	0	0	0	0	0
6	314202	Technik architektury krajobrazu	0	0,42	0,42	0	21	23
7	314403	Technik technologii żywności	0	0,50	0,50	0	0	3
8	315317	Technik mechanik lotniczy	0	0	0	0	0	18

Ranking zawodów deficytowych i nadwyżkowych w Gliwicach za rok 2013

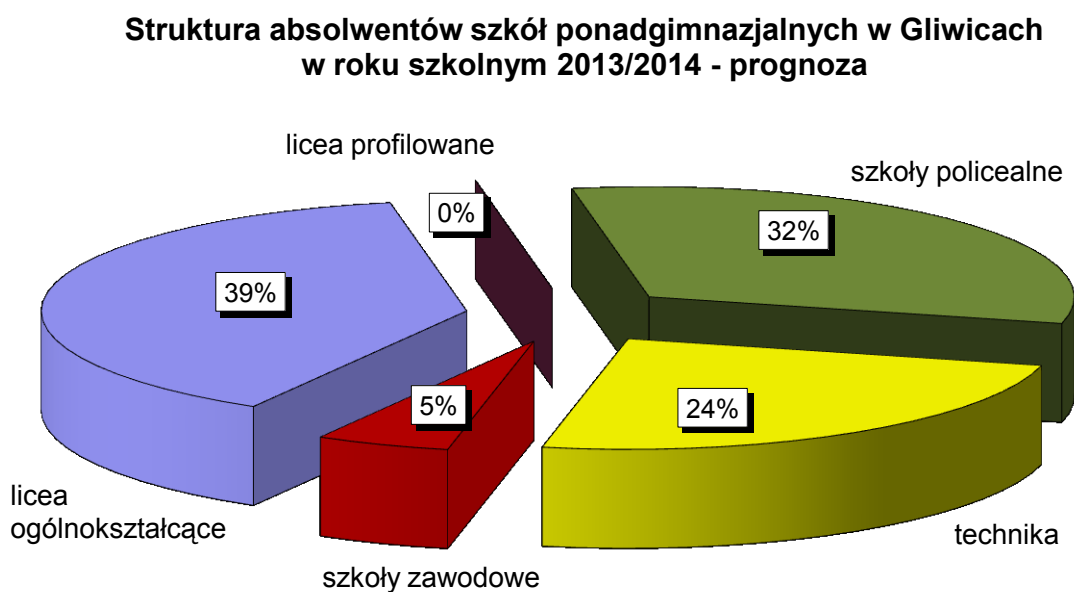
9	322001	Dietetyk	0	0,25	0,25	0	105	63
10	324002	Technik weterynarii	0	0	0	0	0	0
11	325509	Technik bezpieczeństwa i higieny pracy	0	0,42	0,42	0	78	93
12	325601	Ratownik medyczny	0	0,25	0,25	0	23	34
13	333108	Technik spedytor	0	0,08	0,08	0	0	0
14	333906	Technik organizacji reklamy	0	0,08	0,08	0	6	0
15	342301	Instruktor fitness	0,08	0,08	0	1	52	31
16	342304	Instruktor odnowy biologicznej	0	0,17	0,17	0	0	0
17	343101	Fotograf	0	0,58	0,58	0	0	0
18	343601	Aktor scen muzycznych	0	0,25	0,25	0	16	11
19	343602	Muzyk	0	0	0	0	36	27
20	431103	Technik rachunkowości	0,08	0,08	0	1	11	121
21	441403	Technik archiwista	0,08	0	-0,08	MAX	0	0
22	514105	Technik usług fryzjerskich	0	0,67	0,67	0	49	28
23	514207	Technik usług kosmetycznych	0	1	1	0	84	157
24	514208	Wizazystka / stylistka	0	0,42	0,42	0	0	28
25	532102	Opiekun medyczny	0	0	0	0	8	48
26	541315	Technik ochrony fizycznej osób i mienia	0	0	0	0	8	55
27	732301	Introligator	0	0,42	0,42	0	6	11
28	911205	Pracownik pomocniczy obsługi hotelowej	0	0	0	0	2	3

źródło: dane z Systemu Informacji Oświatowej MEN oraz PUP w Gliwicach (system komputerowy SYRIUSZ)

III. PROGNOZA³

W Gliwicach w roku szkolnym 2013/2014 zmieniła się struktura kształcenia gdyż przestały funkcjonować licea profilowane. Wzrosła liczba słuchaczy i absolwentów szkół dla dorosłych, w szczególności liceów ogólnokształcących i szkół policealnych. Absolwenci tych ostatnich będą stanowić ponad 30% ogółu absolwentów (patrz *Wykres 1 i 3*). Wzrośnie również - w porównaniu z rokiem szkolnym 2012/2013 - liczba absolwentów szkół młodzieżowych kształcących zawodowo (głównie techników). Niestety wzrost ten nastąpi głównie w zawodach nadwyżkowych takich jak: *florysta, technik administracji, technik pojazdów samochodowych, technik budownictwa, technik elektryk, technik masażysta, technik handlowiec, asystentka stomatologiczna, rejestratorka medyczna* (patrz *Tabela 2, 4 i 5*). W zawodach deficytowych wzrost liczby absolwentów nastąpi m.in. w zawodach: *opiekun osoby starszej oraz specjalista do spraw kadr*.

Wykres 3.



źródło: dane z Systemu Informacji Oświatowej MEN (system komputerowy SYRIUSZ)

³ Zgodnie z zaleceniami metodycznymi, prognoza miała objąć analizę zawodów deficytowych i nadwyżkowych w oparciu o badania sondażowe przeprowadzone w szkołach oraz badania sondażowe przeprowadzone w zakładach pracy, dotyczące planowanych przyjęć i zwolnień pracowników w roku 2013. Decyzją Departamentu Rynku Pracy Ministerstwa Pracy i Polityki Społecznej (Pismo DRP-VIII-074-41-AM/07 z 20.11.2007), powiatowe urzędy pracy zostały zwolnione z przeprowadzania tych badań. Dane dotyczące popytu na pracę opracowywane są **wyłącznie** na poziomie województw. W związku z tym nie mogą być wykorzystane przez powiatowe urzędy pracy, a jedynie przez wojewódzkie urzędy pracy (Pismo DRP-VII-074-18-AM/08 z 15.07.2008). Tym samym opracowanie prognozy monitoringu zawodów deficytowych i nadwyżkowych na rok 2013 na poziomie powiatu zostało okrojone do przedstawienia informacji związanych z prognozowaną liczbą absolwentów szkół ponadgimnazjalnych Gliwic w roku szkolnym 2013/2014. Pismo Departamentu Rynku Pracy MPiPS (DRP-VII-4002-2-1-20/AM/14 z 25.06.2014) informuje, iż dane dotyczące prognozowanej liczby absolwentów szkół ponadgimnazjalnych w roku szkolnym 2013/2014 zostaną przekazane w czerwcu 2014. W tym terminie znane są już rzeczywiste liczby absolwentów).

IV. WNIOSKI

1. W Gliwicach wzrasta liczba absolwentów techników. Należy kontynuować ten kierunek zmian.
2. Wśród zawodów kształconych w Gliwicach maleje liczba zawodów deficytowych, a wzrasta liczba zawodów nadwyżkowych. Należy przeanalizować przyszłe plany naborowe do szkół, aby sytuacja się odwróciła.
3. Należy kontynuować kształcenie w zawodach deficytowych lub równoważnych, natomiast zmniejszyć kształcenie w zawodach nadwyżkowych, szczególnie w liceach ogólnokształcących.
4. Szczegółowe wnioski dotyczące monitoringu zawodów deficytowych i nadwyżkowych będzie można sformułować po opracowaniu w kolejnych latach raportów rocznych zawierających oprócz analizy zawodów deficytowych i nadwyżkowych za dany rok kalendarzowy (2 badania), również analizę zawodów deficytowych i nadwyżkowych w oparciu o badania sondażowe przeprowadzone w zakładach pracy Gliwic. Wynika to z definicji monitoringu zawodów deficytowych i nadwyżkowych, który należy rozumieć, jako **proces** systematycznego obserwowania zjawisk zachodzących na rynku pracy dotyczących kształtowania popytu na pracę i podaży zasobów pracy.
5. Wnioski dotyczące zmian i prognoz na rynku pracy powiatu gliwickiego, wynikające monitoringu zawodów deficytowych i nadwyżkowych można sformułować dopiero po opracowaniu raportu za okres paru lat np. 2010 – 2014 i porównanie go z raportem za lata 2005 – 2009.